

CATALOGUE

DOORS

2023 • 2024

FLOEMADOORS



Floema nasce come produttrice di mobili in legno circa cinquant'anni fa, per poi evolversi tramite la lavorazione di nuovi materiali e finiture per l'arredamento che le hanno permesso di crescere e raggiungere il mercato mondiale. Floema è infatti il primo marchio italiano di arredamento integrale che produce camere, porte, pannelli e complementi di arredo che puntano su innovazione e tradizione.

Sulla base di una storia plurigenerazionale oggi è l'innovazione il driver principale che permette di competere a livello globale per la ricerca di nuovi materiali e design moderni. I materiali pregiati della tradizione vengono quotidianamente riscoperti e rielaborati da designer giovani e creativi.

L'obiettivo è unire l'eccellente qualità artigianale con idee all'avanguardia che puntano in particolare alla sostenibilità ambientale.

Floema Group

Floema was founded as a manufacturer of wooden furniture about fifty years ago, evolving through the processing of new materials and finishes for furnishings which allowed it to grow and reach the world market. Floema is in fact the first Italian integral furniture brand that produces bedroom furniture, doors, panels and furnishing accessories that focus on innovation and tradition.

Based on a multi-generational history, today it is mainly innovation that drives and allows us to compete globally in the search for new materials and modern designs. Precious traditional materials are daily rediscovered and reworked by young and creative designers.

The goal is to combine excellent craftsmanship quality with cutting-edge ideas that focus in particular on environmental sustainability.

100% - MADE IN ITALY

Ogni prodotto del Floema Group è frutto di un orgoglioso processo di progettazione e produzione interamente italiano, dove viene posto un'enfasi particolare su controlli precisi e scrupolosi in ogni fase del ciclo produttivo.

La bellezza, il gusto, l'eleganza e l'attenzione ai dettagli rappresentano solo alcuni degli elementi fondamentali che caratterizzano il prodotto Made in Italy, un marchio che nel corso degli anni è divenuto sinonimo di eccellenza e affidabilità assoluta. Questi attributi risultano di cruciale importanza per un'azienda costantemente chiamata a soddisfare le esigenze di un pubblico internazionale sofisticato e attento.

Floema Group detiene la certificazione ISO 9001:2015, confermando il suo impegno costante per gli standard di qualità più elevati.

Each product of the Floema Group is the result of a proud, entirely Italian design and production process, where particular emphasis is placed on precise and scrupulous controls at every stage of the production cycle.

Beauty, taste, elegance and attention to detail represent just some of the fundamental elements that characterize the Made in Italy product, a brand that over the years has become synonymous with excellence and absolute reliability. These attributes are of crucial importance for a company constantly called upon to satisfy the needs of a sophisticated and attentive international public.

Floema Group holds ISO 9001:2015 certification, confirming its constant commitment to the highest quality standards.



INDICE | INDEX

00. Intro | Intro

01. Linea Design | Line Design

Plain	14
Focus	18
Planar	22
Limet	26
Line	30
Petit	34
Fade	38

02. Linea Phono | Phono Line

Dot	44
-----	----

03. Linea Pro | Pro Line

Joke	50
Blind	54
Hug	58

04. Accessori | Accessories

Maniglie Handles	62
Cerniere e Serrature Hinges and Locks	64
Telai Frames	66

05. Finiture | Finishing

Legno Veener	68
Laminato Laminate	70
Laccato Lacquered	72
Malta Cement	74

Telaio strutturale in legno | Structural Wooden Frame

Materiale termo e fonoisolante | Thermal and sound insulating material

Rivestimento superficiale in legno, laccato o laminato | Wooden, Lacquered or Laminate surface coating

Le porte in Phonetamburato® combinano assorbimento e isolamento acustico: fino a NRC 0,85 in assorbimento e ~40 dB in abbattimento.

The Phonetamburato® doors combine absorption and acoustic insulation: up to NRC 0.85 in absorption and ~40 dB in reduction.

PHONOTAMBURATO®

Floema Doors propone porte di alta gamma, tutte prodotte in Phonetamburato®, il pannello che permette l'isolamento acustico e termico degli ambienti.

Il Phonetamburato® è il materiale ideale per creare le giuste caratteristiche di comfort acustico che deve avere un ambiente sano: una buona intelligibilità dei suoni (segno di una riverberazione ottimale), l'assenza di rumori estranei indesiderati (segno di isolamento acustico efficace) e una corretta distribuzione del suono.

Floema Doors offers high-end doors, all produced in Phonetamburato®, the panel that allows acoustic and thermal insulation of environments.

Phonetamburato® is the ideal material for creating the right acoustic comfort characteristics that a healthy environment must have: good sound intelligibility (sign of optimal reverberation), the absence of unwanted extraneous noise (sign of effective acoustic insulation) and a proper disound distribution.

ISOLAMENTO ACUSTICO | SOUND INSULATION

L'obiettivo di un efficiente isolamento acustico e termico di un ambiente è garantire una temperatura ottimale all'interno dei locali e una riduzione dei rumori provenienti dall'esterno o dagli ambienti limitrofi, riuscendo ad ottenere una sensazione di comfort termoigrometrico. Isolamento e trasmittanza termica sono parametri che vanno di pari passo, in quanto i materiali utilizzati sono sia isolanti che termici. Maggiore sarà lo spessore della porta, maggiore sarà l'isolamento acustico e termico.

The objective of efficient acoustic and thermal insulation of an environment is to guarantee an optimal temperature inside the rooms and a reduction in noise coming from the outside or from neighboring environments, managing to obtain a sensation of thermo-hygrometric comfort. Insulation and thermal transmittance are parameters that go hand in hand, as the materials used are both insulating and thermal. The thicker the door, the greater the acoustic and thermal insulation.

ASSORBIMENTO ACUSTICO | SOUND ABSORPTION

I materiali fonoisolanti impediscono alle onde sonore di viaggiare negli spazi adiacenti mentre, quelli fonoassorbenti, assorbono i rumori all'interno della stanza impedendo al suono di rimbalzare sulle pareti. Floema Doors propone, oltre a porte fonoisolanti, una linea dedicata a porte fonoassorbenti che riducono il riverbero delle onde sonore e assicurano un elevato comfort acustico, grazie a migliaia di microforature che catturano il suono.

Sound-insulating materials prevent sound waves from traveling into adjacent spaces, while sound-absorbing materials absorb noise inside the room, preventing the sound from bouncing off the walls. Floema Doors offers, in addition to soundproof doors, a line dedicated to sound-absorbing doors that reduce the reverberation of sound waves and ensure high acoustic comfort, thanks to thousands of micro-perforations that capture the sound.



01.

Linea Design Design Line

La linea design di Floema Doors propone porte acustiche in Phonotamburato® semplice, innovative e ricercate in ogni particolare. Tutte le porte sono dotate di cerniere a scomparsa di alta qualità e di specifiche ghigliottine e guarnizioni acustiche per ridurre al minimo il passaggio del suono.

La collezione propone, oltre alla classica porta liscia, porte incise, dogate, con inserti e stampe digitali. I modelli proposti hanno caratteristiche e proprietà peculiari e possono rappresentare un punto di partenza per la personalizzazione da parte del cliente.

The Floema Doors design line offers acoustic doors in Phonotamburato® that are simple, innovative and refined in every detail. All doors are equipped with high quality concealed hinges and specific guillotines and acoustic seals to minimize the passage of sound.

The collection offers, in addition to the classic smooth door, engraved and slatted doors with inserts and digital prints. The proposed models have peculiar characteristics and properties and can represent a starting point for customization by the customer.



PLAIN
Matt Lacquered
Dusty Greey, Ral 7037

Plain

La porta Plain è il punto di partenza dell'intera linea design. Una porta semplice, liscia, dalla bellezza classica e intramontabile. Ideale per chi ricerca una porta versatile abbinata a ottime prestazioni acustiche.

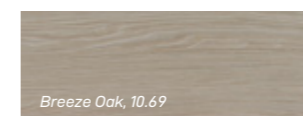


The Plain door is the starting point of the entire design line. A simple, smooth door with classic and timeless beauty. Ideal for those looking for a versatile door combined with excellent acoustic performance.

SPECIFICHE | Specification:


Caratteristica: Classica Feature: Classic	Cerniere a scomparsa e serratura magnetica Concealed hinges and magnetic lock	Telaio: Battente in legno/Rasomuro/Scorrevole Frame: Hinged in wood/ Frameless/Sliding
--	--	---

FINITURE APPLICABILI | Applicable Finishes:



| Tranciato | Veneer




| Laccato | Lacquered



| Laminato | Laminated



Ulteriori colorazioni su richiesta del cliente. Consulta le finiture a pag. 68.
Further colors upon customer request. Consult the finishes on page. 68.



PLAIN
Veneer
Breeze Oak, 10.69



PLAIN
Matt Lacquered
Dusty Grey, Ral 7037

Focus

Un'elegante incisione sulla maniglia impreziosisce la porta Focus, conferendo note di ricercatezza all'ambiente. L'interno del dettaglio, colorato a mano o tono su tono, dona alla porta un'estetica moderna e minimale, ideale per chi desidera eleganza e accuratezza nel dettaglio.

An elegant engraving on the handle embellishes the Focus door, giving notes of refinement to the environment. The interior of the detail, colored by hand or tone on tone, gives the door a modern and minimal aesthetic, ideal for those who want elegance and accuracy in detail.

SPECIFICHE | Specification:

Caratteristica: Incisione Feature: Engraving	Cerniere a scomparsa e serratura magnetica Concealed hinges and Magnetic lock	Telaio: Battente in legno/Rasomuro/Scorrevole Frame: Hinged in wood/ Frameless/Sliding
---	--	---




VARIANTI | Variation:

| Concentric

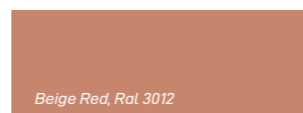
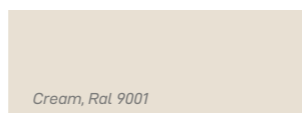
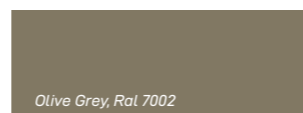



FINITURE APPLICABILI | Applicable Finishes:

| Laminato | Laminate



| Laccato | Lacquered



Ulteriori colorazioni su richiesta del cliente. Consulta le finiture a pag. 68.
Further colors upon customer request. Consult the finishes on page. 68.



Paul Bick
Completum 19 (2021) serie
Italy
Finitura: Laccato in Nero
Anno: 1980 in 1980 cm

FOCUS
Concentric, Laminato
Mandolè Nut, 626



FOCUS
Concentric, Laminate
Manolè Nut, 626



FOCUS
Concentric, Lacquered
Dusty Grey, Ral 7037



PLANAR
 Diagonal, Lacquered with Wood
 Oyster White, Ral 1013 - Cherry, 18.88

Planar

Connubio perfetto tra semplicità ed estro, la porta Planar, con il suo particolare inserto, crea un armonioso contrasto di trame e texture, donando personalità e carattere all'ambiente circostante.

A perfect combination of simplicity and creativity, the Planar door, with its particular insert, creates a harmonious contrast of patterns and textures, giving personality and character to the surrounding environment.

SPECIFICHE | Specification:

Caratteristica: Inserto
 Feature: Insert

Cerniere a scomparsa e serratura magnetica
 Concealed hinges and Magnetic lock

Telaio: Battente in legno/Rasomuro/Scorrevole
 Frame: Hinged in wood/ Frameless/Sliding


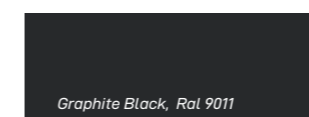

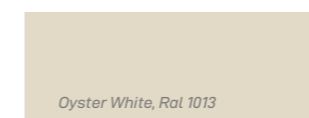
VARIANTI | Variation:

Diagonal






FINITURE APPLICABILI | Applicable Finishes:

Laccato con inserto in pelle/legno
 Lacquered with leather/wood insert



Tranciato con inserto pelle
 Veneer with leather insert



Ulteriori colorazioni su richiesta del cliente. Consulta le finiture a pag. 68.
 Further colors upon customer request. Consult the finishes on page. 68.



PLANAR
Diagonal, Lacquered with Leather
Graphite Black, Ral 9011 - Cream Leather

PLANAR
Diagonal, Veneer with Leather
American Walnut 10.18 - Black Leather

Limet

Limet, con la sua malta, splende nella sua semplicità. Una texture grezza, granulosa, irregolare, che gioca con effetti e rilievi. Dall'aspetto ruvido ma al contempo raffinato, la porta Limet è ideale per chi ricerca uno stile autentico e originale.

Limet, with its mortar, shines in its simplicity. A rough, grainy, irregular texture that plays with effects and reliefs. With a rough but at the same time refined appearance, the Limet door is ideal for those looking for an authentic and original style.

SPECIFICHE | Specification:

Caratteristica: Malta
Feature: Cement

Cerniere a scomparsa e serratura magnetica
Concealed hinges and Magnetic lock

Telaio: Battente in legno/Rasomuro/Scorrevole
Frame: Hinged in wood/ Frameless/Sliding

VARIANTI | Variation

| Malta | Cement



FINITURE APPLICABILI | Applicable Finishes:


| Malta | Cement



Fine



Stone



Grano



Corten

Ulteriori colorazioni su richiesta del cliente. Consulta le finiture a pag. 68.
Further colors upon customer request. Consult the finishes on page. 68.



LIMET
Cement, Fine
Traffic White, Ral 9011



LIMET
Cement, Stone
Papyrus White, Ral 9018

LIMET
Cement, Stone
Papyrus White, Ral 9018



LINE
Slats, Lacquered
Pearl Copper, Ral 8029

Line

Line, con la sua dogatura laccata, predomina la scena. Sottili contrasti di luci e ombre enfatizzano la tridimensionalità della porta, movimentando la superficie. Line, con i suoi effetti, risulta affascinante e seducente, un autentico oggetto di design.

Line, with its lacquered slats, dominates the scene. Subtle contrasts of light and shade emphasize the three-dimensionality of the door, enlivening the surface. Line, with such effects, is fascinating and seductive, an authentic design object.

SPECIFICHE | Specification:

Caratteristica: Dogatura
Feature: Slats

Cerniere a scomparsa e serratura magnetica
Concealed hinges and Magnetic lock

Telaio: Battente in legno/Rasomuro/Scorrevole
Frame: Hinged in wood/ Frameless/Sliding


VARIANTI | Variation:

| Slats



FINITURE APPLICABILI | Applicable Finishes:

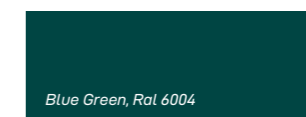
| Laccato | Lacquered



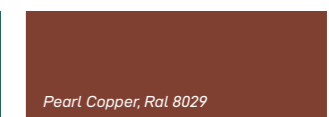
Dusty Grey, Ral 7037



Moss Grey, Ral 7003



Blue Green, Ral 6004



Pearl Copper, Ral 8029

Ulteriori colorazioni su richiesta del cliente. Consulta le finiture a pag. 68.
Further colors upon customer request. Consult the finishes on page. 68.



LINE
Slats, Lacquered
Moss Grey, Ral 7003

LINE
Slat, Lacquered
Moss Grey, Ral 7003

Petit

Moderna ed elegante, la porta Petit splende con il suo lucido laccato mentre, un sottile dettaglio in stampa digitale, affiora con grazia e vitalità. Con il suo design delicato, la porta Petit si integra perfettamente in ogni tipo di ambiente, spiccando con la sua raffinata semplicità.

Modern and elegant, the Petit door shines with its lacquered gloss while a subtle digital print detail emerges with grace and vitality. With its delicate design, the Petit door integrates perfectly into any type of environment, standing out with its refined simplicity.

SPECIFICHE | Specification:

Caratteristica: Stampa digitale Feature: Digital Print	Cerniere a scomparsa e serratura magnetica Concealed hinges and Magnetic lock	Telaio: Battente in legno/Rasomuro/Scorrevole Frame: Hinged in wood/ Frameless/Sliding
---	--	---

VARIANTI | Variation:

| Prince | Princess



FINITURE APPLICABILI | Applicable Finishes:


| Laccato lucido | Gloss Lacquered



Ulteriori colorazioni su richiesta del cliente. Consulta le finiture a pag. 68.
Further colors upon customer request. Consult the finishes on page. 68.



PETIT
Princess, Gloss Lacquered
Traffic White, Ral 9016



PETIT
Princess, Gloss Lacquered
Traffic White, Ral 9016



PETIT
Prince, Gloss Lacquered
Dusty Grey, Ral 7037



FADE
Eclipse, Gloss Lacquered
Grey Brown, Ral 8019

Fade

Nella porta Fade la decorazione predomina la scena. Il design in stampa digitale si espande sul laccato lucido, diventando il protagonista principale. Eccentrica e originale, la porta Fade è perfetta per quegli ambienti moderni che vogliono osare.

In the Fade door the decoration dominates the scene. The digitally printed design expands onto the glossy lacquer, becoming the main protagonist. Eccentric and original, the Fade door is perfect for those modern environments that want to dare.

SPECIFICHE | Specification:


Caratteristica: Stampa digitale
Feature: Digital Print

Cerniere a scomparsa e serratura magnetica
Concealed hinges and Magnetic lock

Telaio: Battente in legno/Rasomuro/Scorrevole
Frame: Hinged in wood/ Frameless/Sliding

VARIANTI | Variation:

Eclipse



FINITURE APPLICABILI | Applicable Finishes:

Laccato lucido | Gloss Lacquered

Jet Black, Ral 9005
Print: Ral 9016

Dusty Grey, Ral 7037
Print: Ral 7036


Grey Brown, Ral 8019
Print: Ral 7006

Traffic White, Ral 9016
Print: Ral 7044

Ulteriori colorazioni su richiesta del cliente. Consulta le finiture a pag. 68.
Further colors upon customer request. Consult the finishes on page. 68.



FADE
Eclipse, Gloss Lacquered
Traffic White, Ral 9016



FADE
Eclipse, Gloss Lacquered
Grey Brown, Ral 8019



02.

Linea Phono

Phono Line

La linea Phono rappresenta la soluzione ideale per qualsiasi ambiente all'avanguardia in cui sia necessario una riduzione del rumore curando il design degli interni. Le porte fonoassorbenti sono caratterizzate da microforature sulla superficie che catturano il suono, migliorando notevolmente le prestazioni acustiche.

Il tipo e la quantità di microforature influiscono sul livello di assorbimento della porta. Possono essere prodotte su un'ampia scelta di tranciati o laccati.

The Phono line represents the ideal solution for any avant-garde environment where noise reduction is required while taking care of the interior design. The sound-absorbing doors are characterized by micro-perforations on the surface which capture the sound, significantly improving the acoustic performance.

The type and quantity of micro-perforations affect the absorption level of the door. They can be produced on a wide range of laminates, veneers or lacquered.

Dot


Dot, con le sue microforature che assorbono il suono, unisce design e funzionalità. Uno stile preciso, razionale e regolare che conferisce tono all'ambiente mentre ne perfeziona il comfort sonoro.

Dot, with its micro-perforations that absorb sound, combines design and functionality. A precise, rational and regular style that gives tone to the environment while perfecting sound comfort.

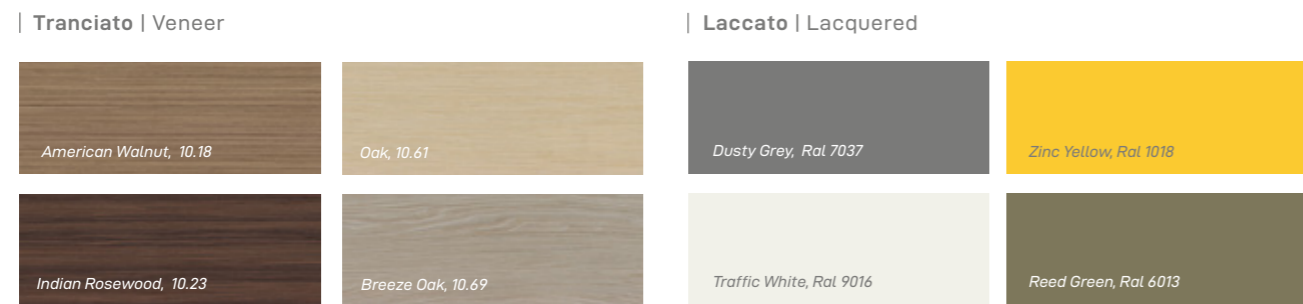
SPECIFICHE | Specification:

Caratteristica: Microforature Feature: Micro-drilling	Cerniere a scomparsa e serratura magnetica Concealed hinges and Magnetic lock	Telaio: Battente in legno/Rasomuro/Scorrevole Frame: Hinged in wood/ Frameless/Sliding
--	--	---

VARIANTI | Variation:



FINITURE APPLICABILI | Applicable Finishes:



Ulteriori colorazioni su richiesta del cliente. Consulta le finiture a pag. 68.
Further colors upon customer request. Consult the finishes on page. 68.



DOT
Trigon, Lacquered
Zinc Yellow, Ral 1018



DOT
Square, Veneer
Breeze Oak, 10.69

DOT
Trigon, Lacquered
Reed Green, Ral 6013



03.

Linea Pro Pro Line

La linea Pro di Floema Doors è dedicata alla realizzazione di progetti personali e su misura per ogni tipo di ambiente. A partire dalle specifiche esigenze del cliente, Floema Doors progetta le soluzioni più adatte e accattivanti per soddisfarlo, garantendo qualità e ricercatezza del prodotto.

Dalla personalizzazione dei nostri modelli Design e Phono con specifiche finiture, telai e misure a modelli costruiti appositamente per hotel, residenze, ville, uffici o ospedali.

Realizzazione porte fino a 270 cm con spessore fino a 8 cm.

The Pro line by Floema Doors is dedicated to the creation of personal and tailor-made projects for any type of environment. Starting from the specific needs of the customer, Floema Doors designs the most suitable and captivating solutions to satisfy them, guaranteeing the quality and refinement of the product.

From customizing our Design and Phono models with specific finishes, frames and sizes to models built specifically for hotels, residences, villas, offices or hospitals.

Realization of doors up to 270 cm with thickness up to 8 cm.

Joke

Un light design moderno, innovativo, che unisce funzionalità ed estetica. La porta Joke, con i suoi led incorporati, si mostra attuale ed efficiente. Pensata principalmente per attività commerciali, non solo garantisce un'elevata riduzione del rumore nell'ambiente ma, con la sua illuminazione integrata, diviene particolarmente funzionale in contesti con scarsa illuminazione.

A modern, innovative light design that combines functionality and aesthetics. The Joke door, with its built-in LEDs, appears current and efficient. Designed mainly for commercial activities, it not only guarantees a high level of noise reduction in the room but, with its integrated lighting, it becomes particularly functional in contexts with poor lighting.

SPECIFICHE | Specification:

Caratteristica: Luci Led
Feature: Led Lights

Cerniere a scomparsa e serratura magnetica
Concealed hinges and Magnetic lock

Telaio: Battente in legno/Rasomuro
Frame: Hinged in wood/ Frameless



VARIANTI | Variation:

Three Lights

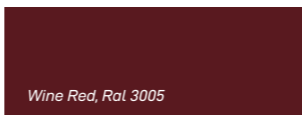
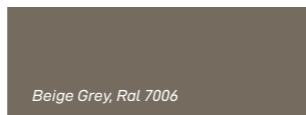
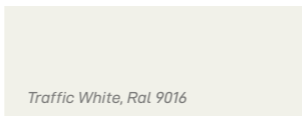



FINITURE APPLICABILI | Applicable Finishes:





Tranciato | Veneer



Laccato | Lacquered



Laminato | Laminate



Ulteriori colorazioni su richiesta del cliente. Consulta le finiture a pag. 68.
Further colors upon customer request. Consult the finishes on page. 68.



JOKE
Three Lights, Veneer
American Walnut, 10.18



JOKE
Three Lights, Lacquered
Wine Red, Ral 3005

JOKE
Three Lights, Lacquered
Beige Grey, Ral 7006



BLIND
240 x 80cm, Veneer
Breeze Oak, 10.69

Blind

La porta Blind, con il suo singolare maniglione, è ideale all'interno di uffici e ambienti lavorativi. Assicurando un notevole abbattimento del rumore negli spazi di lavoro, Blind, con la sua estetica, ne valorizza anche il luogo.

The Blind door, with its unique handle, is ideal for offices and work environments. By ensuring significant noise reduction in work spaces, Blind, with its aesthetics, also enhances the setting.

SPECIFICHE | Specification:




Caratteristica: Maniglione
Feature: Handle

Cerniere a scomparsa e serratura magnetica
Concealed hinges and Magnetic lock


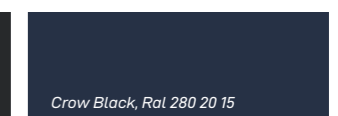
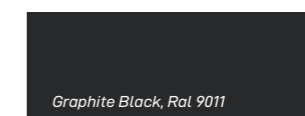
Telaio: Battente in legno/Rasomuro
Frame: Hinged in wood/ Frameless

FINITURE APPLICABILI | Applicable Finishes:




Tranciato | Veneer



Laccato | Lacquered



Laminato | Laminate



Ulteriori colorazioni su richiesta del cliente. Consulta le finiture a pag. 68.
Further colors upon customer request. Consult the finishes on page. 68.



BLIND
240 x 80cm, Veneer
Oak, 10.61



BLIND
240 x 80cm, Veneer
Oak, 10.61

Hug

Funzionale e professionale, la porta Hug è pensata per un migliore isolamento acustico negli ambienti ospedalieri. La sua finitura in laminato antibatterico rispetta i parametri igienici ospedalieri e integra una finestrella con veneziana per garantire un ambiente luminoso ma privato. Il telaio battente a due ante assicura efficacia di spostamento mentre, l'isolamento acustico e la resistenza al fuoco rendono la porta Hug affidabile e sicura.

Functional and professional, the Hug door is designed for better acoustic insulation in hospital environments. Its antibacterial laminate finish complies with hospital hygiene parameters and integrates a small window with Venetian blind to ensure a bright but private environment. The two-leaf swing frame ensures effective movement while the sound insulation and fire resistance make the Hug door reliable and safe.

SPECIFICHE | Specification:

Caratteristica: Classica
Feature: Classic

Cerniera in acciaio e serratura a scrocco
Steel hinge and latch lock

Telaio in alluminio
Steel Frame

FINITURE APPLICABILI | Applicable Finishes:

Laminato antibatterico | Antibacterial Laminate

Koala Blue, 1809

Silver Bleu, 854

White Porcelain, 405

White, 763

Ulteriori colorazioni su richiesta del cliente. Consulta le finiture a pag. 68.
Further colors upon customer request. Consult the finishes on page. 68.







Maniglia | Handle: Virgo, Mandelli 1993.



Maniglia | Handle: Kiri, Mandelli 1993.



Maniglia | Handle: PP33, Mandelli 1993.



Maniglia | Handle: 11018T, Mandelli 1993.

04. Accessori Accessories

Maniglia | Handles

Il design delle nostre porte è curato in ogni singolo dettaglio, anche nella ferramenta. Classiche, moderne, sagomate o dalle linee tondeggianti, ogni maniglia viene abbinata alle serrature e cerniere con una minuziosa attenzione al dettaglio. I design che Floema propone sono frutto di ricerca e innovazione e assicurano la massima funzionalità e sicurezza nel tempo; vengono predisposte soluzioni con diverse finiture e forme, per ogni tipo di esigenza.

The design of our doors is studied in every single detail, even in the hardware. Classic, modern, shaped or with rounded lines, each handle is matched to the locks and hinges with meticulous attention to detail. The designs that Floema offers are the result of research and innovation and ensure maximum functionality and safety over time; solutions are prepared with different finishes and shapes, for every type of need.



Cerniera a scomparsa, nero | Concealed Hinges, black



Serratura magnetica, nero | Magnetic Lock, black



Cerniera a scomparsa, argento | Concealed Hinges, silver



Serratura magnetica, argento | Magnetic Lock, silver

Cerniere | Hinges

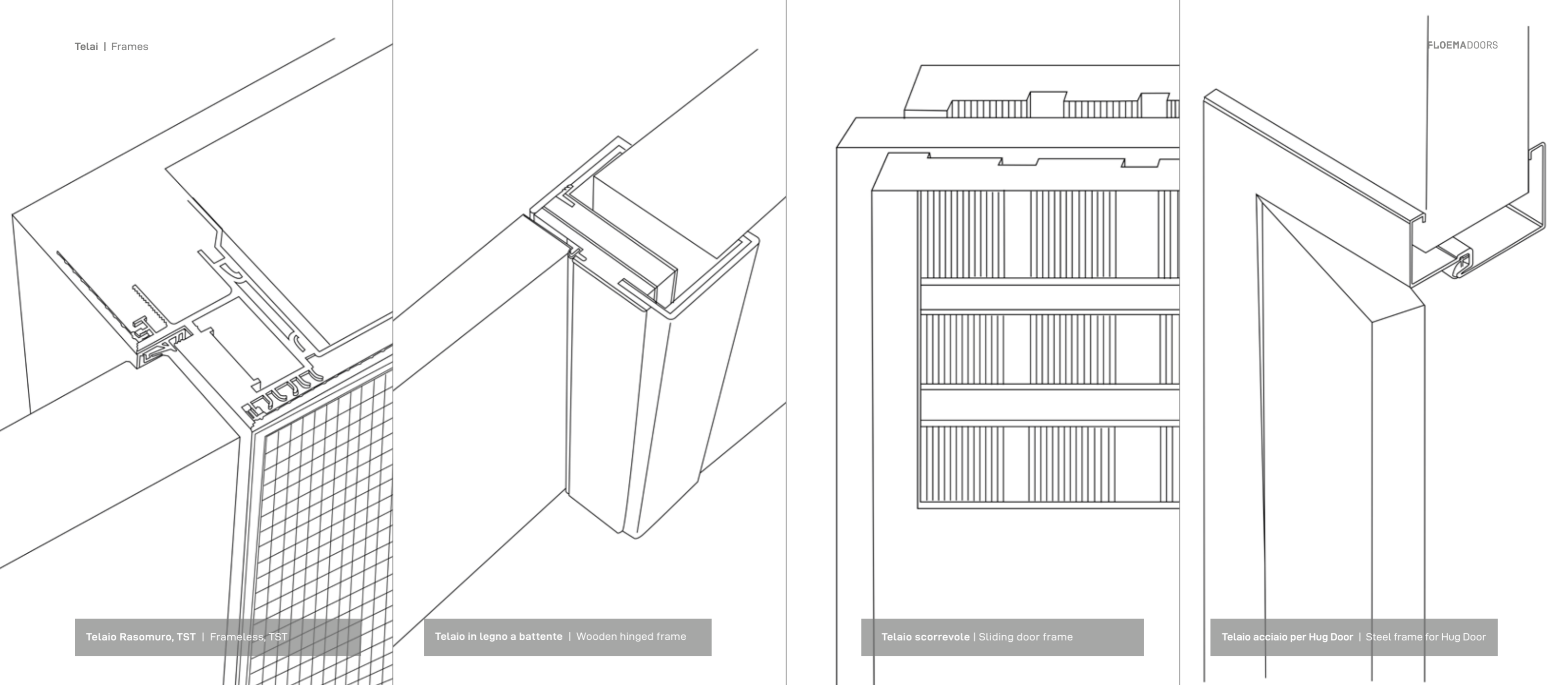
Resistenza, versatilità sono elementi vitali per la movimentazione ed efficacia tecnica della porta. Floema per le sue porte sceglie cerniere a scomparsa di altissima fattura che uniscono efficienza ed eleganza. Facilmente montabili su ogni tipo di telaio, possono essere scelte in una moltitudine di finiture. Il design essenziale e completamente invisibile dall'esterno enfatizza la linea della porta, garantendo massima raffinatezza e omogeneità.

Strength and versatility are vital elements for the movement and technical effectiveness of the door. Floema for its doors chooses concealed hinges of the highest quality that combine efficiency and elegance. Easily fitted on any type of frame, they can be chosen in a multitude of finishes. The essential and completely invisible design from the outside emphasizes the line of the door, guaranteeing maximum refinement and homogeneity.

Serrature | Locks

La cura nel dettaglio risiede anche nella qualità delle serrature che si scelgono. Floema Doors sceglie per la sua Linea Design solo le migliori serrature a movimento magnetico, appositamente scelte per la loro straordinaria silenziosità e precisione. Ogni ambiente però necessita di una specifica serratura, per questo, Floema, consiglia per una maggior efficacia ed efficienza acustica, una serratura a cilindri Yale, per evitare ogni tipo di dispersione acustica.

Attention to detail also lies in the quality of the locks you choose. Floema Doors chooses for its Design Line only the best magnetic movement locks, specially chosen for their extraordinary silence and precision. However, each environment requires a specific lock, for this reason, Floema recommends the Yale cylinder lock for greater effectiveness and acoustic efficiency, to avoid any type of acoustic dispersion.



Telaio Rasomuro, TST | Frameless, TST

Telaio in legno a battente | Wooden hinged frame

Telaio scorrevole | Sliding door frame

Telaio acciaio per Hug Door | Steel frame for Hug Door

Telai | Frames

La scelta del telaio è fondamentale per creare un ambiente funzionale ed esteticamente soddisfacente. Una porta di qualità deve integrarsi perfettamente nello spazio circostante. Pertanto, Floema Doors si distingue per offrire soluzioni raffinate e sofisticate: oltre ai robusti telai in legno a battente, rinomati per la loro resistenza e indeformabilità, si propongono porte rasomuro con spigoli precisi e linee combacianti per un'armonica integrazione con l'am-

The choice of frame is essential to create a functional and aesthetically satisfying environment. A quality door must integrate perfectly into the surrounding space. Therefore, Floema Doors stands out for offering refined and sophisticated solutions: in addition to the sturdy wooden swing frames, renowned for their resistance and non-deformability, we offer flush-to-the-wall doors with precise edges and matching lines for harmonious integration

biente circostante. Per ottimizzare al meglio lo spazio, si consigliano invece gli efficientissimi telai per porte scorrevoli in modo da godere appieno dello spazio a disposizione, connubio perfetto tra funzionalità e design di qualità. Per soluzioni di telaio personalizzate, la Linea Pro di Floema Doors offre pratiche soluzioni su misura per il cliente, con telai fino a 270 cm di altezza e 8 cm di spessore, garantendo prestazioni acustiche ancora più superiori.

with the surrounding environment. To best optimize the space, we recommend the highly efficient frames for sliding doors in order to fully enjoy the space available, a perfect combination of functionality and quality design. For customized frame solutions, the Pro Line by Floema Doors offers practical solutions tailored to the customer, with frames up to 270 cm high and 8 cm thick, guaranteeing even more superior acoustic performance.

Planked Oak, 12.96

Natural Oak, 10.87

American Walnut, 10.18

Walnut Planked, 10.17

Indian Rosewood, 10.23

Xilo Planked Black, 10.24

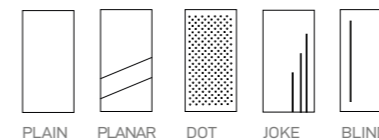
05. Finiture Finishing

Legno | Veneer

L'accurata selezione di essenze naturali emana vigore ed autenticità, rappresentando una bellezza intramontabile. Un materiale vivo, caloroso, energetico, capace di donare vitalità e carattere all'ambiente circostante. I legni della tradizione si uniscono a texture pregiate dando vita a un'ampia gamma di finiture per varianti cromatiche, venature ed essenze fortemente espressive e vitali.

The careful selection of natural essences exudes vigor and authenticity, representing timeless beauty. A living, warm, energetic material, capable of giving vitality and character to the surrounding environment. Traditional woods combine with fine textures to create a wide range of finishes for highly expressive and vital color variations, grains and essences.

DESIGN APPLICABILI | Applicable Design:



Ivory Maple, 1678

Fenice Horus, 1956

Dolomite Oak, 1969

Twist Light, 560

Slat, 1461

Fenice Amon, 1959

Laminato | Laminate

Ispirati dalla volontà di guardare ogni materiale oltre quello che appare, i laminati donano al prodotto una veste nuova e dirompente. Dai caratteri singolari, audaci, a volte stravaganti, diventano materia prima creativa per progetti estrosi e distintivi. Godendo di un'ampissima gamma di colorazioni e texture, i laminati riescono però ad incontrare anche i gusti più classici. Dai tradizionali tinta unita e laminati effetto legno, marmo e tessuti, a texture creative e sgargianti per stili più estrosi. La selezione proposta da Floema

Inspired by the desire to look at each material beyond what it appears, laminates give the product a new and disruptive look. With singular, bold, sometimes extravagant characters, they become creative raw material for whimsical and distinctive projects. Enjoying a very wide range of colors and textures, the laminates manage to meet even the most classic tastes. From traditional solid colours and wood-effect laminates, marble and fabrics, with creative and bright textures for more imaginative styles. The selection proposed by Floema

Doors rappresenta soltanto una parte delle infinite possibilità offerte dal materiale. Il cliente può trovare la finitura più idonea e con la consulenza del personale tecnico potrà comporre la porta di design più adatta alle sue esigenze.

Doors represents only a part of the infinite possibilities offered by the material. The customer can find the most suitable finish and with the advice of technical staff will be able to compose the design door best suited to his or her needs.

DESIGN APPLICABILI | Applicable Design:



Traffic White, Ral 9016

Oyster White, Ral 1013

Grey Beige, Ral 1019

Wine Red, Ral 3005

Reseda Green, Ral 6011

Traffic Black, Ral 9011

Laccato | Lacquered

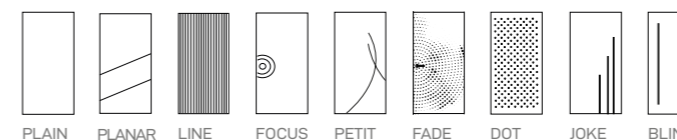
Omogeneo, liscio, essenziale. Il laccato, lucido e opaco, risalta nella sua semplicità. Capace di integrarsi perfettamente nell'ambiente, può esprimere, grazie all'ampia gamma cromatica, la personalità e lo stile del cliente. Può armonizzare ed equilibrare l'ambiente con la sua delicatezza o catturare l'attenzione con i suoi forti contrasti. Risaltano per la loro uniformità, brillantezza, lucidità, esaltando la porta come perfetto oggetto di design. La bellezza del laccato risiede anche nella sua versatilità, godendo di una palette di infinite possibilità.

Homogeneous, smooth, essential. The lacquer, glossy and matt, stands out in its simplicity. Able to integrate perfectly into the environment, it can express the customer's personality and style thanks to the wide range of colours. It can harmonize and balance the environment with its delicacy or catch the eye with its strong contrasts. They stand out for their uniformity, brilliance, lucidity, enhancing the door as a perfect design object. The beauty of lacquer also resides in its versatility, enjoying an infinite palette possibility.

Sono disponibili tutte le colorazioni RAL e PANTONE a richiesta del cliente. Le laccature vengono realizzate tramite l'utilizzo di vernici atossiche ecologiche per l'ottimale rispetto dell'ambiente e della persona, secondo le antiche tradizioni dei falegnami.

All RAL and PANTONE colors are available upon customer request. The lacquers are made through the use of ecological non-toxic paints for the optimal respect of the environment and of the person, according to the ancient traditions of carpenters.

DESIGN APPLICABILI | Applicable Design:





Malta | Cement

Ricerca, autentica e naturale, la finitura in malta è ideale per chi ricerca uno stile autentico e del tutto singolare. Dall'effetto materico al tatto con la sua texture grezza riesce a creare stupendi giochi di luce movimentando la superficie. Il suo aspetto grezzo e naturale, quasi primordiale, riesce con i colori giusti a diventare sinonimo di modernità ed eccentricità, riportando in ogni caso uno stile unico e tattile, tridimensionale. La pittura è ecologica e traspirante, dotata di buona lavabilità

Sophisticated, authentic and natural, the mortar finish is ideal for those looking for an authentic and completely singular style. From the material effect to the touch with its rough texture it manages to create wonderful plays of light by moving the surface. Its raw and natural, almost primordial appearance, with the right colors, manages to become synonymous of modernity and eccentricity, in any case bringing back a unique and tactile, three-dimensional style. The paint is environmentally friendly and breathable,

e resistenza all'abrasione. La malta è disponibile in diversi effetti e colorazioni personalizzabili su richiesta del cliente. Il personale è pronto a realizzare il preventivo più adatto alle esigenze del cliente.

with good washability and abrasion resistance. The mortar is available in different effects and colors that can be customized upon customer request. The staff is ready to create the estimate best suited to the customer's needs.

DESIGN APPLICABILI | Applicable Design:



LIMET

	Telaio Rasomuro Frameless	Telaio Battente Hinged frame	Telaio Scorrevole Sliding door frame	Telaio Alluminio Steel door frame
LINEA DESIGN DESIGN LINE				
Plain	•	•	•	
Focus	•	•	•	
Planar	•	•	•	
Limet	•	•	•	
Line	•	•	•	
Petit	•	•	•	
Fade	•	•	•	
LINEA PHONO				
Dot	•	•	•	
Joke	•	•		
LINEA PRO PRO LINE				
Blind	•	•		
Hug				•

	Laccato Lacquered	Tranciato Veneer	Laminato Laminate	Malta Cement
LINEA DESIGN DESIGN LINE				
Plain	•	•	•	
Focus	•		•	
Planar	•	•		
Limet				•
Line	•			
Petit	•			
Fade	•			
LINEA PHONO				
Dot	•	•		
Joke	•	•	•	
LINEA PRO PRO LINE				
Blind	•	•	•	
Hug			•	

© 2024

Floema Doors,
Company of Floema Group

floema.design

